



SOLUCIONES DE PESAJE Y
EQUIPOS PARA ALIMENTOS

CLIPADORA MANUAL

Ref: CLIP-50



MANUAL DE USUARIO

Manual de instrucciones

Gracias por comprar nuestro producto. Lea detenidamente todas las instrucciones de funcionamiento antes de usar.

RECOMENDACIONES:

1. Evitando cualquier exposición al calor o frío extremo, su equipo funciona mejor cuando se opera a temperatura ambiente normal. Siempre permita que su equipo se aclimate a la temperatura ambiente normal durante al menos una hora antes de usarlo.
2. Mantenga su equipo en un ambiente limpio. El polvo, la suciedad, la humedad, las vibraciones, las corrientes de aire y una distancia cercana a otros equipos electrónicos pueden causar un efecto adverso en la confiabilidad y precisión de su báscula.
3. Manéjelo con cuidado. Evite las vibraciones y no lo deje caer.
4. Úselo sobre una superficie plana y dura.

GUÍA DE SEGURIDAD

Para un buen rendimiento y un trabajo óptimo de su equipo, tenga cuidado durante la operación y el mantenimiento diarios. Tenga en cuenta las siguientes instrucciones:

- NO use su equipo en momentos de truenos o lluvia.
- NO intente reparar la maquina usted mismo. Póngase en contacto con su representante local.
- Evitar temperaturas extremas. No coloque la unidad a la luz directa del sol o cerca del aire acondicionado.
- Asegúrese de que la maquina esté colocada sobre una mesa estable y que no esté sujeta a vibraciones.
- Evite lugares donde la humedad pueda conducir a la condensación.
- Evitar el contacto directo con el agua.
- No coloque la unidad cerca de ventanas, puertas o ventiladores que puedan causar resultados inestables debido a las corrientes de aire.
- Mantenga su máquina limpia. No almacene productos sobre la maquina cuando no se use.

INSTRUCCIONES DE USO

1. Descripción general

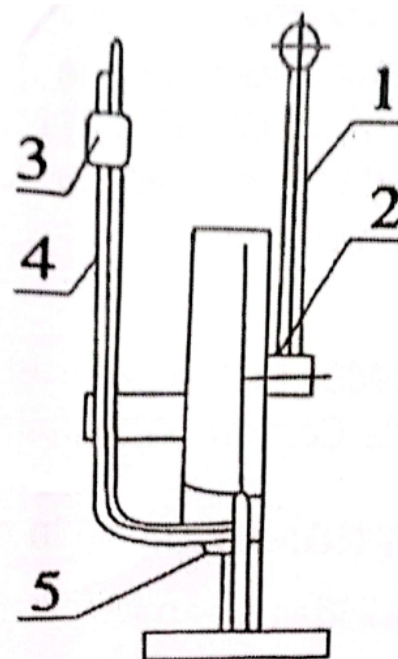
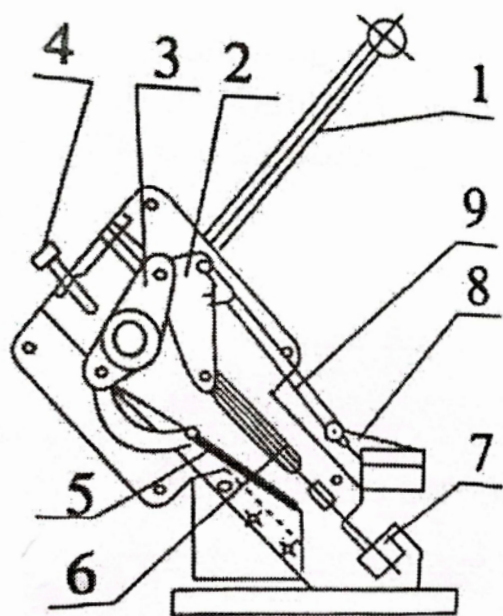
El equipo se emplea posteriormente para el proceso de embutido de alimentos y a otros equipos especializados de sellado, con el propósito de fijar un clip o gancho en forma de U a los extremos del equipo de sellado. Una vez aplicada la presión necesaria, el clip de cierre queda asegurado de forma adecuada para garantizar un óptimo sellado durante su almacenamiento. Esta máquina se presenta como un equipo esencial para diversas industrias, tales como la de agentes de anclaje, así como para el envasado de frutas en bolsas de malla, alimentos envasados, caucho de silicona, entre otros.

2. Diseño y instrucciones para su uso:

El equipo en cuestión pesa aproximadamente 12 kilogramos y cuenta con una estructura y funcionamiento de tipo manual. Su diseño puede visualizarse en la Figura 1 (1). Al jalar de la manija (1), se activa la palanca (3) que a su vez impulsa el conector (9) para girar la placa (8) en un ángulo de 45 grados, lo que genera la contracción de la carcasa y la prepara para ser perforada en el mismo momento.

3. Precauciones:

Los distintos tipos de sellado son seleccionados de acuerdo a las dimensiones y espesores requeridos. Para asegurar la calidad del sellado, los usuarios deberán elegir cuidadosamente el tipo de máquina y el clip adecuado en función de la demanda de productos y las condiciones del proceso. Por favor, ajuste el tornillo en concordancia con el diámetro de la cubierta, girando en sentido de las agujas del reloj para aflojar y en sentido contrario para apretar. Los usuarios deberán realizar el ajuste correspondiente según la apariencia y la elasticidad de los clips.



1. Palanca de acción
2. Conector
3. Brazo o palanca
4. Tornillo de ajuste
5. Resorte ajustable
6. Barra de conexión con muelle
7. Zona de prensado
8. Placa de soporte
9. Conector casilla

1. Palanca de acción
2. Lugar donde verter el aceite
3. Corredera de clips tipo U
4. Plato conector




Fig.3

GARANTÍA DEL EQUIPO

Por la compra de cualquier equipo de la marca BBG, usted cuenta con una garantía y respaldo técnico durante DOCE (12) MESES. No incluye Batería, Adaptadores y/o Cables. La cual puede hacer efectiva en el sitio de compra presentando su factura como soporte de compra.

BBG SE COMPROMETE: A reparar el equipo o reponer la pieza defectuosa como garantía, en caso de comprobarse fallas en su fabricación. **BBG NO SE COMPROMETE:** Con la garantía en los siguientes casos:

- . Instalación incorrecta
- . Las averías producidas por mal instalación de alguno de sus componentes.
- . Las averías producidas por cucarachas y sus desechos en las partes electrónicas.
- . Golpes o sobre peso que puedan desplazar la celda de carga en los equipos de pesaje electrónico.
- . Las averías producidas por roedores o insectos.
- . Los daños producidos por desaseo.
- . Manipulación indebida por personal no calificado.
- . En ningún caso se aceptara la responsabilidad por daños indirectos o lucro.
- . Las averías producidas por la instalación en voltajes diferentes de los especificados en la placa de identificación.

